



## Berenberg European Micro Cap M

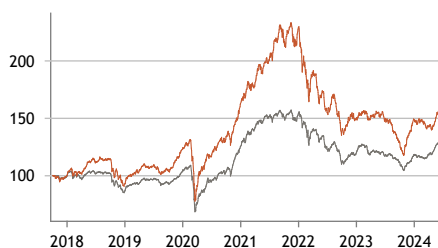
Aktiv gemanagter Aktienfonds

### Anlagestrategie

Das Anlageziel des Berenberg European Micro Cap Fonds ist langfristiges Kapitalwachstum, das die Wertentwicklung des Vergleichsmaßstabs MSCI Europe Micro Cap Index über einen mittel- bis langfristigen Zeitraum übertreffen soll. Der Haupttreiber dafür ist das überdurchschnittliche Ertragswachstum der selektierten Unternehmen. Die Strategie basiert auf einer disziplinierten Bottom-up-Aktienauswahl von attraktiven kleineren Unternehmen (Marktkapitalisierung bis zu 1 Mrd. Euro), die in Europa ansässig sind. Die entscheidenden Kriterien sind insbesondere Endmärkte mit strukturellem Wachstum, hohe Eintrittsbarrieren und exzellente Management Teams.

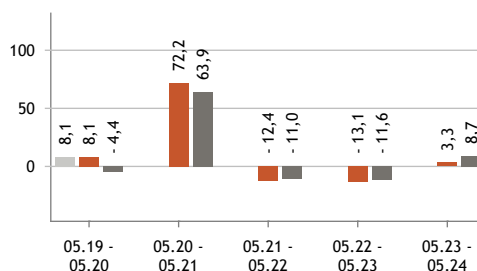
- Wachstumsorientierter Fonds
- Diversifiziertes Portfolio von 90-120 Titeln
- Nutzung von Informationsineffizienzen bei wenig beachteten Titeln
- Langfristiger Anlagehorizont und geringer Portfolioumschlag
- Aktiver Ansatz, d.h. Indexgewichte haben keinen Einfluss auf die Einzeltitelauswahl

### Indexierte Wertentwicklung seit Aufl. (brutto, in %)



◆ Fonds (brutto) ◆ Fonds (netto) ◆ MSCI Europe Micro Cap Net EUR

### Wertentwicklung in 12-Monats-Zeiträumen (in %)



### Kumulierte Wertentwicklung (brutto, in %)

Seit Aufl.	(02.10.2017 - 31.05.2024)	56,14
Seit Aufl. p.a.		6,91
YTD	(01.01.2024 - 31.05.2024)	4,93
1 Monat	(30.04.2024 - 31.05.2024)	8,40
1 Jahr	(31.05.2023 - 31.05.2024)	3,32
3 Jahre	(31.05.2021 - 31.05.2024)	-21,34
5 Jahre	(31.05.2019 - 31.05.2024)	46,43

### Risikokennzahlen

Max. Drawdown nach Auflage	-49,58 %
Max. Drawdown Periode (Tage)	928
Volatilität 3 Jahre	16,36 %
Information Ratio 3 Jahre	-0,00
Tracking Error 3 Jahre	9,23 %

Die dargestellten Grafiken und Tabellen zur historischen Wertentwicklung beruhen auf eigenen Berechnungen gemäß BVI-Methode (Erläuterung siehe unter „Hinweise“). **Angaben zur Entwicklung in der Vergangenheit sind kein zuverlässiger Indikator für künftige Wertentwicklungen.**

Quellen: Berenberg, Kapitalverwaltungsgesellschaft

### Kommentar des Fondsmanagements

Nach der kurzen Korrektur im April nahmen die Aktienmärkte wieder Fahrt auf. Der Berenberg European Micro Cap entwickelte sich im Mai positiv gegenüber der Benchmark. Medcap, ein in Schweden ansässiges Unternehmen, das profitable und marktführende Nischenunternehmen in der Life-Science-Branche erwirbt und entwickelt, hat seine solide Performance im Mai fortgesetzt, angetrieben durch starke Ergebnisse im ersten Quartal. Dank der besser als erwarteten Ergebnisse für das erste Quartal erholte sich die Aktie des schwedischen Spezialisten für enzymbasierte Analyselösungen, Genovis. Im Gegenzug ist die Aktie von Inspiration Healthcare, dem britischen Spezialisten für medizinische Geräte für Neugeborene, im Mai aufgrund von einer Verzögerung beim Materialexport eingebrochen. Die Aktien des schwedischen Anbieters von Soft- und Hardware-Simulationslösungen für endovaskuläre Therapien, Mentice, fielen nach der Veröffentlichung schwacher Ergebnisse für das erste Quartal. Im Mai verabschiedeten wir uns von unserer Position in Swedencare, einem schwedischen Spezialisten für Tiergesundheit, da die Marktkapitalisierung nun die Grenze für unseren European Micro Cap Fund überschreitet.

Signatory of:



### Stammdaten

#### Kennnummern

ISIN LU1637618825

WKN A2DVQB

#### Auflegungsdatum

02.10.2017

#### Fondsmanager

Peter Kraus

#### Anteilswert (31.05.2024)

EUR 156,14

#### Volumen des Fonds

EUR 403,06 Mio.

#### Volumen der Anteilklasse

EUR 337,31 Mio.

#### Fondswährung

Euro

#### Ertragsverwendung

thesaurierend

#### Geschäftsjahresende

31. Dezember

#### Kapitalverwaltungsgesellschaft

Universal-Investment-Luxembourg S.A.

#### Verwahrstelle

BNP Paribas S.A. Niederlassung Deutschland

#### Asset Management Gesellschaft

Joh. Berenberg, Gossler & Co. KG

#### Vertriebsländer/-zulassungen

AT, CH, DE, ES, FI, FR, GB, LU, SE

#### Orderannahme/Valuta

täglich/T+2

#### Cut-off

12:00 Uhr  
(Luxemburger Zeit)

#### Morningstar Rating™

3 Jahre: ★★

5 Jahre: ★★★

Gesamt: ★★★

(Stand: 31.05.2024)

#### Nachhaltigkeit

##### Artikel 6 Fonds

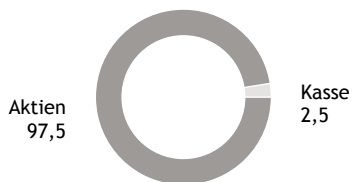
Klassifizierung nach SFDR

(EU-Verordnung über nachhaltigkeitsbezogene Offenlegungspflichten im Finanzdienstleistungssektor)



**Allokation des Portfolios**

(in % des Fondsvermögens)



**Top 10 Positionen**

(in % des Fondsvermögens)

NCAB GROUP AB(PUBL) NAMN-AKTIE	2,45
SUESS MICROTEC SE	2,29
COMET HOLDING	2,28
MEDCAP AB NAMN-AKTIER SK -,40	2,00
ADVISE GROUP AB NAMN-AKTIER B	1,91
STILLE AB NAMN-AKTIER SK 5	1,88
ELMOS SEMICONDUCTOR AG	1,71
NYNOMIC AG	1,68
INVISIO COMMUNICATIONS	1,64
AVON RUBBER PLC REGISTERED SHA	1,56

**Konditionen**

- Ausgabeaufschlag**  
keiner
- Pauschalvergütung**  
0,83 % p.a.
- Laufende Kosten (Gesamtkostenquote)**  
0,89 %
- Erfolgsabhängige Vergütung**  
Bis zu 20 % oberhalb des MSCI Europe Micro Cap Index
- Mindestanlagevolumen**  
EUR 500.000

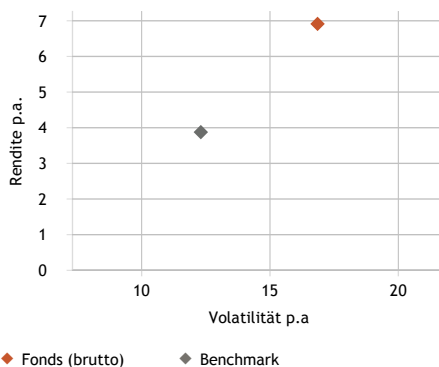
**Währungs-Allokation**

(in % des Fondsvermögens)

Schwedische Krone	35,22
EURO	29,19
Pfund Sterling	22,12
Schweizer Franken	5,26
Norwegische Krone	4,58
Dänische Krone	2,16
US Dollar	1,49

**Rendite-Risiko-Profil**

(in %, seit Auflage)



**Aktien**

**Top 10 Länder-Allokation**

(in % des Aktienvermögens)

Schweden	34,34
Großbritannien	21,56
Deutschland	10,70
Finnland	6,07
Schweiz	5,70
Italien	5,68
Norwegen	4,46
Dänemark	2,11
Frankreich	1,48
Österreich	1,15

**Sektor-Allokation**

(in % des Aktienvermögens)

Informationstechnologie	35,82
Gesundheit / Pharma	27,78
Industrie	20,62
Energie	4,86
Nicht-Basiskonsumgüter	3,38
Roh-, Hilfs- & Betriebsstoffe	2,12
Kommunikationsdienste	1,74
Basiskonsumgüter	1,18

Quellen: Berenberg, Kapitalverwaltungsgesellschaft  
Stand: 31.05.2024



### Chancen

- Auf lange Sicht hohes Renditepotenzial von Aktien
- Entwicklung von Wachstumsaktien phasenweise überdurchschnittlich
- Entwicklung von Nebenwerten phasenweise überdurchschnittlich
- Mögliche Zusatzträge durch Einzelwertanalyse und aktives Management

### Risiken

- Anteilswert kann unter den Kaufpreis fallen, zu dem der Kunde den Anteil erworben hat
- Hohe Schwankungsanfälligkeit von Aktien, Kursverluste möglich
- Zeitweise unterdurchschnittliche Entwicklung von Wachstumsaktien möglich
- Zeitweise unterdurchschnittliche Entwicklung von Nebenwerten möglich
- Keine Erfolgsgarantie für Einzelwertanalyse und aktives Management
- Bei der Anlage in Fremdwährung und bei Geschäften in Fremdwährung bestehen Währungskursänderungsrisiken

Ausführliche Hinweise zu den Chancen und Risiken dieses Fonds sind dem Verkaufsprospekt zu entnehmen.

### Hinweise:

Bei dieser Information handelt es sich um eine Marketingmitteilung. Diese Information richtet sich ausschließlich an Kunden der Kundengruppe „Professionelle Kunden“ gem. § 67 Abs. 2 WpHG und/oder „Geeignete Gegenparteien“ gem. § 67 Abs. 4 WpHG und ist nicht für Privatkunden bestimmt. Bei dieser Information und bei Referenzen zu Emittenten, Finanzinstrumenten oder Finanzprodukten handelt es sich nicht um eine Anlagestrategieempfehlung im Sinne des Artikels 3 Absatz 1 Nummer 34 der Verordnung (EU) Nr. 596/2014 oder um eine Anlageempfehlung im Sinne des Artikels 3 Absatz 1 Nummer 35 der Verordnung (EU) Nr. 596/2014 jeweils in Verbindung mit § 85 Absatz 1 WpHG. Als Marketingmitteilung genügt diese Information nicht allen gesetzlichen Anforderungen zur Gewährleistung der Unvoreingenommenheit von Anlageempfehlungen und Anlagestrategieempfehlungen und unterliegt keinem Verbot des Handels vor der Veröffentlichung von Anlageempfehlungen und Anlagestrategieempfehlungen. Diese Information soll Ihnen Gelegenheit geben, sich selbst ein Bild über eine Anlagemöglichkeit zu machen. Es ersetzt jedoch keine rechtliche, steuerliche oder individuelle finanzielle Beratung. Ihre Anlageziele sowie Ihre persönlichen und wirtschaftlichen Verhältnisse wurden ebenfalls nicht berücksichtigt. Wir weisen daher ausdrücklich darauf hin, dass diese Information keine individuelle Anlageberatung darstellt. Eventuell beschriebenen Produkte oder Wertpapiere sind möglicherweise nicht in allen Ländern oder nur bestimmten Anlegerkategorien zum Erwerb verfügbar. Diese Information darf nur im Rahmen des anwendbaren Rechts und insbesondere nicht an Staatsangehörige der USA oder dort wohnhafte Personen verteilt werden. Diese Information wurde weder durch eine unabhängige Wirtschaftsprüfungsgesellschaft noch durch andere unabhängige Experten geprüft. Die zukünftige Wertentwicklung eines Investments unterliegt unter Umständen der Besteuerung, die von der persönlichen Situation des Anlegers abhängig ist und sich zukünftig ändern kann. Renditen von Anlagen in Fremdwährung können aufgrund von Währungsschwankungen steigen oder sinken. Mit dem Kauf, dem Halten, dem Umtausch oder dem Verkauf eines Finanzinstruments sowie der Inanspruchnahme oder Kündigung einer Wertpapierdienstleistung können Kosten entstehen, welche sich auf die erwarteten Erträge auswirken. Bei Investmentfonds sollten Sie eine Anlageentscheidung in jedem Fall auf Grundlage der Verkaufsunterlagen (Basisinformationsblatt, Darstellung der früheren Wertentwicklung, Verkaufsprospekt, aktueller Jahres und ggf. Halbjahresbericht) treffen, denen ausführliche Hinweise zu den Chancen und Risiken des -jeweiligen- Fonds zu entnehmen sind. Eine Anlageentscheidung sollte auf Basis aller Eigenschaften des Fonds getroffen werden und sich nicht nur auf nachhaltigkeitsrelevante Aspekte beziehen. Bei Wertpapieren, zu denen ein Wertpapierprospekt vorliegt, sollten die Anlageentscheidungen in jedem Fall auf Grundlage des Wertpapierprospekts treffen, dem ausführliche Hinweise zu den Chancen und Risiken dieses Finanzinstruments zu entnehmen sind, im Übrigen wenigstens auf Basis des Produktinformationsblattes. Alle vorgenannten Unterlagen können bei der Joh. Berenberg, Gossler & Co. KG (Berenberg), Neuer Jungfernstieg 20, 20354 Hamburg, kostenlos angefordert werden. Die Verkaufsunterlagen der Fonds sowie die Produktinformationsblätter zu anderen Wertpapieren stehen über ein Download-Portal unter Verwendung des Passworts »berenberg« unter der Internetadresse <https://docman.vwd.com/portal/berenberg/index.html> zur Verfügung. Die Verkaufsunterlagen der Fonds können ebenso bei der jeweiligen Kapitalverwaltungsgesellschaft angefordert werden. Die jeweils konkreten Adressangaben stellen wir Ihnen auf Nachfrage gerne zur Verfügung. Bei einem Fondsinvestment werden stets Anteile an einem Investmentfonds erworben, nicht jedoch ein bestimmter Basiswert (z.B. Aktien an einem Unternehmen), der vom jeweiligen Fonds gehalten wird. Die in diesem Dokument enthaltenen Aussagen basieren entweder auf eigenen Quellen des Unternehmens oder auf öffentlich zugänglichen Quellen Dritter und spiegeln den Informationsstand zum Zeitpunkt der Erstellung der unten angegebenen Präsentation wider. Nachträglich eintretende Änderungen können in diesem Dokument nicht berücksichtigt werden. Angaben können sich durch Zeitablauf und/oder infolge gesetzlicher, politischer, wirtschaftlicher oder anderer Änderungen als nicht mehr zutreffend erweisen. Wir übernehmen keine Verpflichtung, auf solche Änderungen hinzuweisen und/oder eine aktualisierte Information zu erstellen. Zur Erklärung verwandter Fachbegriffe steht Ihnen auf [www.berenberg.de/glossar](http://www.berenberg.de/glossar) ein Online-Glossar zur Verfügung.



**Benchmark:** Weder MSCI noch andere Parteien, die an der Zusammenstellung, Berechnung oder Erstellung der MSCI-Daten beteiligt sind oder damit in Verbindung stehen, geben ausdrückliche oder stillschweigende Garantien oder Zusicherungen in Bezug auf diese Daten (oder die durch ihre Verwendung erzielten Ergebnisse), und alle diese Parteien lehnen hiermit ausdrücklich alle Garantien für die Originalität, Genauigkeit, Vollständigkeit, Marktgängigkeit oder Eignung für einen bestimmten Zweck in Bezug auf diese Daten ab. Ohne das Vorstehende einzuschränken, haften MSCI, seine verbundenen Unternehmen oder Dritte, die an der Zusammenstellung, Berechnung oder Erstellung der Daten beteiligt sind oder damit in Verbindung stehen, in keinem Fall für direkte, indirekte, besondere, strafende, resultierende oder sonstige Schäden (einschließlich entgangener Gewinne), selbst wenn sie über die Möglichkeit solcher Schäden informiert wurden. Die Weiterverbreitung der MSCI-Daten ist ohne ausdrückliche schriftliche Zustimmung von MSCI nicht gestattet.

**Sektor Allokation nach GICS:** Der Global Industry Classification Standard ("GICS") wurde von MSCI Inc. ("MSCI") und Standard & Poor's entwickelt und ist das ausschließliche Eigentum und eine Dienstleistungsmarke von MSCI Inc. ("MSCI") und Standard & Poor's, einer Abteilung der McGraw-Hill Companies, Inc. ("S&P") und ist lizenziert zur Verwendung durch Joh. Berenberg, Gossler & Co. KG. Weder MSCI, S&P noch Dritte, die an der Erstellung oder Zusammenstellung des GICS oder der GICS-Klassifizierungen beteiligt sind, geben ausdrückliche oder stillschweigende Garantien oder Zusicherungen in Bezug auf einen solchen Standard oder eine solche Klassifizierung (oder die durch deren Verwendung zu erzielenden Ergebnisse), und alle diese Parteien lehnen hiermit ausdrücklich alle Garantien in Bezug auf Originalität, Genauigkeit, Vollständigkeit, Marktgängigkeit und Eignung für einen bestimmten Zweck in Bezug auf einen solchen Standard oder eine solche Klassifizierung ab. Ohne das Vorstehende einzuschränken, haften MSCI, S&P, ihre verbundenen Unternehmen oder Dritte, die an der Erstellung oder Zusammenstellung des GICS oder der GICS-Klassifizierungen beteiligt sind, in keinem Fall für direkte, indirekte, besondere, strafende oder Folgeschäden oder sonstige Schäden (einschließlich entgangener Gewinne), selbst wenn sie über die Möglichkeit solcher Schäden informiert wurden.

**Für Investoren in der Schweiz:** Herkunftsland des Fonds ist Luxemburg. Der Fonds ist in der Schweiz zum Vertrieb an nicht qualifizierte Anleger zugelassen. Zahlstelle in der Schweiz ist die Telco AG, Bahnhofstrasse 4, CH-6430 Schwyz. Vertreter in der Schweiz ist die 1741 Fund Solutions AG, Burggraben 16, 9000 St. Gallen. Der Verkaufsprospekt inkl. Allgemeiner und Besonderer Vertragsbedingungen, Wesentliche Informationen für die Anlegerinnen und Anleger (KIID) sowie der Jahres- und Halbjahresbericht können kostenlos beim Vertreter in der Schweiz bezogen werden (Telefon: +41 58 458 48 00). Für die in der Schweiz und von der Schweiz aus vertriebenen Anteile ist am Sitz des Vertreters Erfüllungsort und Gerichtsstand begründet.

**Für Anleger in Spanien:** In Spanien sind die Fonds unter der Nummer 1690 bei der spanischen Wertpapiermarktcommission (CNMV) registriert.

© 2022 Morningstar. Alle Rechte vorbehalten. Die hierin enthaltenen Informationen: (1) sind Eigentum von Morningstar und/oder seinen Inhaltelieferanten; (2) dürfen nicht kopiert oder verbreitet werden; und (3) es wird nicht garantiert, dass sie korrekt, vollständig oder aktuell sind. Weder Morningstar noch seine Inhaltelieferanten sind für Schäden oder Verluste verantwortlich, die durch die Verwendung dieser Informationen entstehen. Die Wertentwicklung in der Vergangenheit ist keine Garantie für zukünftige Ergebnisse.

**BVI-Methode:** Die dargestellten Grafiken und Tabellen zur Wertentwicklung beruhen auf eigenen Berechnungen und wurden nach der BVI-Methode berechnet. Sie veranschaulichen die Entwicklung in der Vergangenheit. Künftige Ergebnisse können davon positiv wie negativ abweichen. Die Bruttowertentwicklung (BVI-Methode) berücksichtigt alle auf Fondsebene anfallenden Kosten (z. B. die Verwaltungsvergütung) und die Nettowertentwicklung zzgl. des Ausgabeaufschlages. Da für diese Anteilklasse kein Ausgabeaufschlag erhoben wird, entspricht die Bruttowertentwicklung der Nettowertentwicklung. Weitere Kosten können auf Anlegerebene individuell anfallen (z. B. Depotgebühren, Provisionen und andere Entgelte). Zusätzlich können Depotkosten anfallen, die die Wertentwicklung mindern. Angaben zu der Entwicklung in der Vergangenheit sind kein zuverlässiger Indikator für künftige Wertentwicklungen.

#### **Berenberg**

Joh. Berenberg, Gossler & Co. KG  
Neuer Jungfernstieg 20  
20354 Hamburg  
Deutschland

Tel.: +49 69 91 30 90-242  
sabrina.bendel@berenberg.de  
www.berenberg.de