



Berenberg Euro Bonds M A

Aktiv gemanagter Rentenfonds

Anlagestrategie

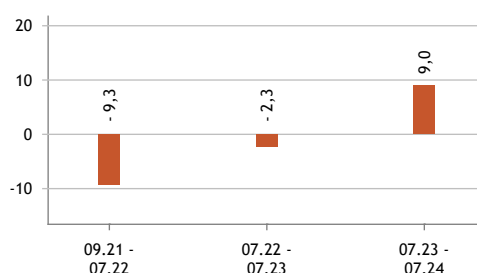
Der Berenberg Euro Bonds besteht vorwiegend aus fest und variabel verzinslichen Rententiteln von Emittenten mit Investment-Grade-Rating. Das Portfoliomanagement investiert dabei weltweit mit europäischem Schwerpunkt. Neben Staatsanleihen und Pfandbriefen wird ebenfalls in Unternehmens- und Finanzanleihen investiert. Die Investitionsquote ist abhängig von der relativen Attraktivität der Anleihe-segmente, soll jedoch mindestens 80% betragen. Die Kapitalbindungsdauer (Duration) wird im Regelfall aktiv gesteuert. Aktiver Ansatz, d.h. Indexgewichte haben keinen Einfluss auf die Einzeltitelauswahl.

Indexierte Wertentwicklung seit Aufl. (brutto, in %)



◆ Fonds (brutto)

Wertentwicklung in 12-Monats-Zeiträumen (in %)



Kumulierte Wertentwicklung

(brutto, in %)

Seit Aufl.	(01.09.2021 - 31.07.2024)	-3,39
Seit Aufl. p.a.		-1,18
YTD	(01.01.2024 - 31.07.2024)	3,41
1 Monat	(30.06.2024 - 31.07.2024)	1,82
1 Jahr	(31.07.2023 - 31.07.2024)	8,98

Risikokennzahlen

Max. Drawdown nach Auflage	-16,12 %
Max. Drawdown Periode (Tage)	1063
Volatilität 1 Jahr	3,21 %
Sharpe Ratio 1 Jahr	1,64

Die dargestellten Grafiken und Tabellen zur historischen Wertentwicklung beruhen auf eigenen Berechnungen gemäß BVI-Methode (Erläuterung siehe unter „Hinweise“). **Angaben zur Entwicklung in der Vergangenheit sind kein zuverlässiger Indikator für künftige Wertentwicklungen.**

Quellen: Berenberg, Kapitalverwaltungsgesellschaft

Kommentar des Fondsmanagements

Schwächere makroökonomische Indikatoren, beispielsweise das BIP-Wachstum in Deutschland (-0,1%), und taubenhaftere Töne seitens der EZB und der FED haben die Rentenmärkte dazu veranlasst, weitere Zinsschritte bis zum Jahresende anzunehmen. Zum Ende des Berichtsmonats wurden in den USA fast 3 und in der Eurozone 2 Zinssenkungen erwartet. Die BOJ überraschte die Marktteilnehmer zum Monatsende mit einer Zinserhöhung und einem Stützungsprogramm und sorgte kurzfristig für deutliche Marktverwerfungen, vor allem an den Aktien- und Währungsmärkten. Im Monatsvergleich sank die Rendite 10-jähriger Bundesanleihen um 0,16% auf 2,34%. Die Risikoauflagen europäischer Unternehmensanleihen mit Investment Grade (-8bp) und High Yield (+3bp) Rating tendierten seitwärts, obwohl die Neuemissionsstätigkeit bis in den Hochsommer hinein sehr reger war.

Stammdaten

Kennnummern

ISIN DE000A2QSG97

WKN A2QSG9

Auflegungsdatum

01.09.2021

Fondsmanager

Christian Bettinger

Felix Stern

Maria Ziolkowski

Anteilswert (31.07.2024)

EUR 96,61

Volumen des Fonds

EUR 225,03 Mio.

Volumen der Anteilklasse

EUR 17,30 Mio.

Fondswährung

Euro

Ertragsverwendung

thesaurierend

Geschäftsjahresende

31. Dezember

Kapitalverwaltungsgesellschaft

Universal-Investment-Gesellschaft mbH

Verwahrstelle

BNP Paribas S.A. Niederlassung Deutschland

Asset Management Gesellschaft

Joh. Berenberg, Gossler & Co. KG

Vertriebsländer/-zulassungen

AT, DE

Orderannahme/Valuta

täglich

Cut-off

16:30 Uhr

Morningstar Gesamtrating™

nicht geratet

Nachhaltigkeit

Artikel 8 Fonds

Klassifizierung nach SFDR (EU-Verordnung über nachhaltigkeitsbezogene Offenlegungspflichten im Finanzdienstleistungssektor)

ESG Elemente*

- ✓ Ausschlusskriterien
- ✓ Kontroversen-Screen
- ✓ Active Ownership
- Impact focused

*gültig für Einzeltitelinvestments

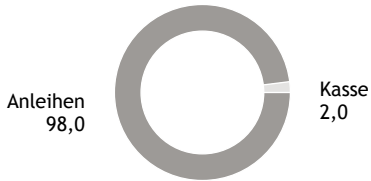
Signatory of:





Allokation des Portfolios

(in % des Fondsvermögens)



Top 10 Positionen

(in % des Fondsvermögens)

Westpac Banking Corp. EO-Mortg	1,78
Berlin Hyp AG Hyp.-Pfandbr. v.	1,78
BANKIA S.A .Pfe. v.06(2036)	1,45
Credit Agricole Cariparma MTN	1,38
Clydesdale Bank PLC EO-Med. -Te	1,37
ICCREA Banca - Ist.C.d.Cred.C.	1,37
Sparkasse Hannover Hyp.Pfandbr	1,36
Arkéa Home Loans SFH S.A. EO-M	1,36
European Investment Bank(2027-	1,36
Banca Popolare dell'Alto Adige	1,35

Konditionen

- Ausgabeaufschlag**
keiner
- Pauschalvergütung**
0,55 % p.a.
- Laufende Kosten (Gesamtkostenquote)**
0,53 %
- Erfolgsabhängige Vergütung**
keine
- Mindestanlagevolumen**
EUR 500.000

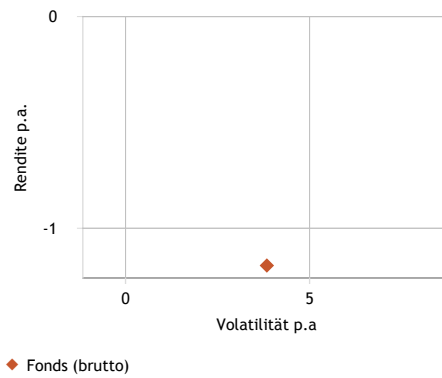
Währungs-Allokation

(in % des Fondsvermögens)



Rendite-Risiko-Profil

(in %, seit Auflage)



Kennzahlen

- Ø Kupon der Anleihen
4,17%
- Ø Rendite der Anleihen
4,25%
- Ø Rating der Anleihen
A
- Duration in Jahren
4,96
- Modified Duration
4,96
- Anzahl der Anleihen
118

Anleihen

Top 10 Länder-Allokation

(in % des Anleihevermögens)

18,40	Deutschland
11,12	Frankreich
7,38	Spanien
6,07	Italien
6,06	Großbritannien
5,91	Niederlande
4,81	Australien
3,68	Belgien
3,42	Luxemburg
3,36	Österreich

Sektor-Allokation

(in % des Anleihevermögens)

35,66	Covered Bonds
28,14	Finanzanleihen
22,77	Unternehmensanleihen
12,13	Quasi-Staatsanleihen
1,28	Staatsanleihen

Laufzeitenstruktur

(in % des Anleihevermögens)

6,13	bis 1 Jahr
16,28	1 bis 3 Jahre
26,24	3 bis 5 Jahre
14,46	5 bis 7 Jahre
22,31	7 bis 10 Jahre
14,58	über 10 Jahre

Rating-Allokation

(in % des Anleihevermögens)

23,06	AAA
21,65	AA
13,77	A
33,79	BBB
5,12	BB
1,82	B
0,04	NR

Quellen: Berenberg, Kapitalverwaltungsgesellschaft
Stand: 31.07.2024



Chancen

- Vermögenserhalt, vor allem erzielt durch Zinserträge
- Stabilisierung des Vermögens in negativen Kapitalmarktphasen durch ein professionelles Risikomanagement und eine intelligente Diversifikation
- Verbesserung des Rendite-/Risikoprofils durch ein aktives Management über alle Anleihe-segmente

Risiken

- Wertschwankungen aufgrund von Zinsänderungsrisiken
- Kursverluste in einzelnen Börsenjahren sind möglich
- Währungsverluste durch Wechselkursschwankungen
- Begrenzte Teilhabe an positiver Wertentwicklung einzelner Anleihe-segmente aufgrund der breiten Diversifikation und durch negative Selektionseffekte bei der Einzel-titel- und Fondsauswahl

Ausführliche Hinweise zu den Chancen und Risiken dieses Fonds sind dem Verkaufsprospekt zu entnehmen.

Hinweise:

Bei dieser Information handelt es sich um eine Marketingmitteilung. Diese Information richtet sich ausschließlich an Kunden der Kundengruppe „Professionelle Kunden“ gem. § 67 Abs. 2 WpHG und/oder „Geeignete Gegenparteien“ gem. § 67 Abs. 4 WpHG und ist nicht für Privatkunden bestimmt. Bei dieser Information und bei Referenzen zu Emittenten, Finanzinstrumenten oder Finanzprodukten handelt es sich nicht um eine Anlagestrategieempfehlung im Sinne des Artikels 3 Absatz 1 Nummer 34 der Verordnung (EU) Nr. 596/2014 oder um eine Anlageempfehlung im Sinne des Artikels 3 Absatz 1 Nummer 35 der Verordnung (EU) Nr. 596/2014 jeweils in Verbindung mit § 85 Absatz 1 WpHG. Als Marketingmitteilung genügt diese Information nicht allen gesetzlichen Anforderungen zur Gewährleistung der Unvoreingenommenheit von Anlageempfehlungen und Anlagestrategieempfehlungen und unterliegt keinem Verbot des Handels vor der Veröffentlichung von Anlageempfehlungen und Anlagestrategieempfehlungen. Diese Information soll Ihnen Gelegenheit geben, sich selbst ein Bild über eine Anlagemöglichkeit zu machen. Es ersetzt jedoch keine rechtliche, steuerliche oder individuelle finanzielle Beratung. Ihre Anlageziele sowie Ihre persönlichen und wirtschaftlichen Verhältnisse wurden ebenfalls nicht berücksichtigt. Wir weisen daher ausdrücklich darauf hin, dass diese Information keine individuelle Anlageberatung darstellt. Eventuell beschriebenen Produkte oder Wertpapiere sind möglicherweise nicht in allen Ländern oder nur bestimmten Anlegerkategorien zum Erwerb verfügbar. Diese Information darf nur im Rahmen des anwendbaren Rechts und insbesondere nicht an Staatsangehörige der USA oder dort wohnhafte Personen verteilt werden. Diese Information wurde weder durch eine unabhängige Wirtschaftsprüfungsgesellschaft noch durch andere unabhängige Experten geprüft. Die zukünftige Wertentwicklung eines Investments unterliegt unter Umständen der Besteuerung, die von der persönlichen Situation des Anlegers abhängig ist und sich zukünftig ändern kann. Renditen von Anlagen in Fremdwährung können aufgrund von Währungsschwankungen steigen oder sinken. Mit dem Kauf, dem Halten, dem Umtausch oder dem Verkauf eines Finanzinstruments sowie der Inanspruchnahme oder Kündigung einer Wertpapierdienstleistung können Kosten entstehen, welche sich auf die erwarteten Erträge auswirken. Bei Investmentfonds sollten Sie eine Anlageentscheidung in jedem Fall auf Grundlage der Verkaufsunterlagen (Basisinformationsblatt, Darstellung der früheren Wertentwicklung, Verkaufsprospekt, aktueller Jahres- und ggf. Halbjahresbericht) treffen, denen ausführliche Hinweise zu den Chancen und Risiken des -jeweiligen- Fonds zu entnehmen sind. Eine Anlageentscheidung sollte auf Basis aller Eigenschaften des Fonds getroffen werden und sich nicht nur auf nachhaltigkeitsrelevante Aspekte beziehen. Bei Wertpapieren, zu denen ein Wertpapierprospekt vorliegt, sollten die Anlageentscheidungen in jedem Fall auf Grundlage des Wertpapierprospekts treffen, dem ausführliche Hinweise zu den Chancen und Risiken dieses Finanzinstruments zu entnehmen sind, im Übrigen wenigstens auf Basis des Produktinformationsblattes. Alle vorgenannten Unterlagen können bei der Joh. Berenberg, Gossler & Co. KG (Berenberg), Neuer Jungfernstieg 20, 20354 Hamburg, kostenlos angefordert werden. Die Verkaufsunterlagen der Fonds sowie die Produktinformationsblätter zu anderen Wertpapieren stehen über ein Download-Portal unter Verwendung des Passworts »berenberg« unter der Internetadresse <https://docman.vwd.com/portal/berenberg/index.html> zur Verfügung. Die Verkaufsunterlagen der Fonds können ebenso bei der jeweiligen Kapitalverwaltungsgesellschaft angefordert werden. Die jeweils konkreten Adressangaben stellen wir Ihnen auf Nachfrage gerne zur Verfügung. Bei einem Fondsinvestment werden stets Anteile an einem Investmentfonds erworben, nicht jedoch ein bestimmter Basiswert (z.B. Aktien an einem Unternehmen), der vom jeweiligen Fonds gehalten wird. Die in diesem Dokument enthaltenen Aussagen basieren entweder auf eigenen Quellen des Unternehmens oder auf öffentlich zugänglichen Quellen Dritter und spiegeln den Informationsstand zum Zeitpunkt der Erstellung der unten angegebenen Präsentation wider. Nachträglich eintretende Änderungen können in diesem Dokument nicht berücksichtigt werden. Angaben können sich durch Zeitablauf und/oder infolge gesetzlicher, politischer, wirtschaftlicher oder anderer Änderungen als nicht mehr zutreffend erweisen. Wir übernehmen keine Verpflichtung, auf solche Änderungen hinzuweisen und/oder eine aktualisierte Information zu erstellen. Zur Erklärung verwandter Fachbegriffe steht Ihnen auf www.berenberg.de/glossar ein Online-Glossar zur Verfügung.



Sektor Allokation nach GICS: Sektorenverteilung nach GICS: Der Global Industry Classification Standard ("GICS") wurde von MSCI Inc. ("MSCI") und Standard & Poor's entwickelt und ist das ausschließliche Eigentum und eine Dienstleistungsmarke von MSCI Inc. ("MSCI") und Standard & Poor's, einer Abteilung der McGraw-Hill Companies, Inc. ("S&P") und ist lizenziert zur Verwendung durch Joh. Berenberg, Gossler & Co. KG. Weder MSCI, S&P noch Dritte, die an der Erstellung oder Zusammenstellung des GICS oder der GICS-Klassifizierungen beteiligt sind, geben ausdrückliche oder stillschweigende Garantien oder Zusicherungen in Bezug auf diese Standards oder Klassifizierungen (oder die Ergebnisse, die durch deren Verwendung erzielt werden), und alle diese Parteien lehnen hiermit ausdrücklich alle Garantien in Bezug auf Originalität, Genauigkeit, Vollständigkeit, Marktgängigkeit und Eignung für einen bestimmten Zweck in Bezug auf diese Standards oder Klassifizierungen ab. Ohne das Vorstehende einzuschränken, haften MSCI, S&P, ihre verbundenen Unternehmen oder Dritte, die an der Erstellung oder Zusammenstellung des GICS oder der GICS-Klassifizierungen beteiligt sind, in keinem Fall für direkte, indirekte, besondere, strafende oder Folgeschäden oder sonstige Schäden (einschließlich entgangener Gewinne), selbst wenn sie über die Möglichkeit solcher Schäden informiert wurden.

BVI-Methode: Die dargestellten Grafiken und Tabellen zur Wertentwicklung beruhen auf eigenen Berechnungen und wurden nach der BVI-Methode berechnet. Sie veranschaulichen die Entwicklung in der Vergangenheit. Künftige Ergebnisse können davon positiv wie negativ abweichen. Die Bruttowertentwicklung (BVI-Methode) berücksichtigt alle auf Fondsebene anfallenden Kosten (z. B. die Verwaltungsvergütung) und die Nettowertentwicklung zzgl. des Ausgabeaufschlages. Da für diese Anteilklasse kein Ausgabeaufschlag erhoben wird, entspricht die Bruttowertentwicklung der Nettowertentwicklung. Weitere Kosten können auf Anlegerebene individuell anfallen (z. B. Depotgebühren, Provisionen und andere Entgelte). Zusätzlich können Depotkosten anfallen, die die Wertentwicklung mindern. Angaben zu der Entwicklung in der Vergangenheit sind kein zuverlässiger Indikator für künftige Wertentwicklungen.

Berenberg

Joh. Berenberg, Gossler & Co. KG
Neuer Jungfernstieg 20
20354 Hamburg
Deutschland

Tel.: +49 69 91 30 90-598
isabell.silverio@berenberg.de
www.berenberg.de