



Berenberg Multi Asset Defensive M A

Aktiv gemanagter Multi Asset Fonds

Anlagestrategie

Der Berenberg Multi Asset Defensive verfolgt ein defensives globales Multi Asset Konzept mit Fokus auf Europa. Zentraler Aspekt des Ansatzes ist die breite Diversifikation über Anlageklassen, Segmente, Sektoren, Währungen und Regionen zur Nutzung vorteilhafter Korrelationseigenschaften, die über die klassischen Aktien- und Anleiheinvestments hinausgehen. Dabei liegt ein besonderer Fokus auf unkorrelierten Alternativen Investments als zusätzliche Ertrags- aber auch Stabilitätsquelle. Um die defensive Partizipation an den Kapitalmärkten zu gewährleisten, werden darüber hinaus die Investitionsquoten, die Kapitalbindungsdauer sowie die regionale und sektorale Allokation insbesondere auch unter Risikomanagementgesichtspunkten aktiv gesteuert. Aktiver Ansatz, d.h. Indexgewichte haben keinen Einfluss auf die Einzeltitelwahl.

Indexierte Wertentwicklung seit Aufl. (brutto, in %)



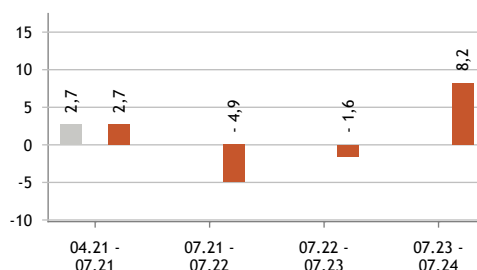
◆ Fonds (brutto) ◆ Fonds (netto)

Kumulierte Wertentwicklung

(brutto, in %)

Seit Aufl.	(27.04.2021 - 31.07.2024)	4,00
Seit Aufl. p.a.		1,21
YTD	(01.01.2024 - 31.07.2024)	5,70
1 Monat	(30.06.2024 - 31.07.2024)	1,04
1 Jahr	(31.07.2023 - 31.07.2024)	8,24
3 Jahre	(31.07.2021 - 31.07.2024)	1,29

Wertentwicklung in 12-Monats-Zeiträumen (in %)



Risikokennzahlen

Max. Drawdown nach Auflage	-11,92 %
Max. Drawdown Periode (Tage)	987
Volatilität 3 Jahre	4,11 %

Die dargestellten Grafiken und Tabellen zur historischen Wertentwicklung beruhen auf eigenen Berechnungen gemäß BVI-Methode (Erläuterung siehe unter „Hinweise“). **Angaben zur Entwicklung in der Vergangenheit sind kein zuverlässiger Indikator für künftige Wertentwicklungen.**

Quellen: Berenberg, Kapitalverwaltungsgesellschaft

Kommentar des Fondsmanagements

Die Aktienmärkte stiegen im Juli weiter an, so dass der S&P500 zwischenzeitlich ein neues Allzeithoch erreichte. In den USA wurde die Kursentwicklung weiterhin vor allem durch die Magnificent Seven und die damit verbundene KI-Euphorie getrieben. Nach den überraschend schwachen US-Konjunkturdaten kam es zu Korrekturen an den Märkten, von denen defensive Sektoren profitierten. Auch Small Caps entwickelten sich nach einer anhaltenden Rotation weg von Large Caps überdurchschnittlich. Im Juli reduzierten wir die Aktienquote im Fonds aufgrund der erwarteten Volatilität in den Sommermonaten und trennten uns von unseren Anlagen in Lateinamerika und im FTSE 100. Im Gegenzug erhöhten wir unsere Position im Nahrungsmittelhersteller Nestlé und nahmen den Versorger Iberdrola neu in das Portfolio auf. Auf der Rentenseite haben wir im Juli keine wesentlichen Veränderungen vorgenommen, können uns aber perspektivisch vorstellen, die Duration im Fonds zu verkürzen. Aufgrund der fallenden Realzinsen sowie der erwarteten Zinssenkungen im Jahresverlauf erreichte Gold ein neues Allzeithoch, wovon wir durch unsere Übergewichtung profitierten.

Stammdaten

Kennnummern

ISIN DE000A2QK506

WKN A2QK50

Auflegungsdatum

23.04.2021

Fondsmanager

Tobias Schäfer

Daniel Sutter

Christian Bettinger

Anteilswert (31.07.2024)

EUR 104,03

Volumen des Fonds

EUR 125,12 Mio.

Volumen der Anteilklasse

EUR 7,88 Mio.

Fondswährung

Euro

Ertragsverwendung

thesaurierend

Geschäftsjahresende

31. Dezember

Kapitalverwaltungsgesellschaft

Universal-Investment-Gesellschaft mbH

Verwahrstelle

BNP Paribas S.A. Niederlassung Deutschland

Asset Management Gesellschaft

Joh. Berenberg, Gossler & Co. KG

Vertriebsländer/-zulassungen

DE, ES

Orderannahme/Valuta

täglich/T+3

Cut-off

16:30 Uhr

Morningstar Gesamtrating™

nicht geratet

Nachhaltigkeit

Artikel 8 Fonds

Klassifizierung nach SFDR

(EU-Verordnung über nachhaltigkeitsbezogene Offenlegungspflichten im Finanzdienstleistungssektor)

ESG Elemente*

- ✓ Ausschlusskriterien
- ✓ Kontroversen-Screen
- ✓ Active Ownership
- Impact focused

*gültig für Einzeltitelinvestments

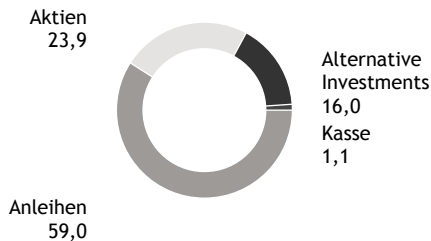
Signatory of:





Allokation des Portfolios

(in % des Fondsvermögens)



Top 10 Positionen

(in % des Fondsvermögens)

SOURCE PHYSICAL MARKETS/GOLD 3	7,07
GAM STAR CAT BOND INSTITUTIONA	4,10
MAN GLG ALPHA S ALT -IL H- EUR	1,87
GOLDMAN SACHS INTERNATL NOTE 2	1,73
CERT INDUSTRIAL METALS DJ-AIGC	1,55
SAP SE	1,32
ALPHABETA ACCESS PRODUCTS LTD.	1,31
ASTRAZENECA PLC	1,29
LUMYNA MAR.WACE-LUM-MW T(MN) A	1,17
ASML HOLDING NV	1,10

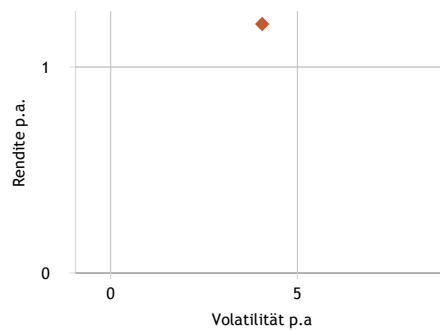
Währungs-Allokation

(in % des Fondsvermögens)

74,02	EURO
17,08	US Dollar
2,76	Schweizer Franken
1,87	Pfund Sterling
1,18	Schwedische Krone
1,17	Dänische Krone
0,85	Kanadischer Dollar

Rendite-Risiko-Profil

(in %, seit Auflage)



◆ Fonds (brutto)

Anleihen

Top 10 Länder-Allokation

(in % des Anleihevermögens)

16,60	Deutschland
9,03	Niederlande
8,56	Frankreich
7,74	Italien
7,65	Spanien
5,96	Großbritannien
5,11	Österreich
4,75	USA
4,17	Belgien
3,53	Luxemburg

Sektor-Allokation

(in % des Anleihevermögens)

29,96	Covered Bonds
26,80	Unternehmensanleihen
26,16	Finanzanleihen
13,33	Quasi-Staatsanleihen
3,76	Staatsanleihen

Laufzeitenstruktur

(in % des Anleihevermögens)

6,40	bis 1 Jahr
7,50	1 bis 3 Jahre
35,23	3 bis 5 Jahre
8,76	5 bis 7 Jahre
25,06	7 bis 10 Jahre
4,76	10 bis 15 Jahre
12,28	über 15 Jahre

Rating-Allokation

(in % des Anleihevermögens)

18,72	AAA
22,47	AA
13,59	A
40,18	BBB
3,24	BB
1,80	NR

Konditionen

Ausgabeaufschlag	keiner
Pauschalvergütung	0,81 % p.a.
Laufende Kosten (Gesamtkostenquote)	0,85 %
Erfolgsabhängige Vergütung	keine
Mindestanlagevolumen	EUR 500.000

Kennzahlen

Ø Kupon der Anleihen	3,83%
Ø Rendite der Anleihen	4,79% (inkl. Fonds)
Ø Rating der Anleihen	A (inkl. Fonds)
Duration in Jahren	4,96 (inkl. Fonds)
Modified Duration	4,91 (inkl. Fonds)
Anzahl der Anleihen	133

Quellen: Berenberg, Kapitalverwaltungsgesellschaft
Stand: 31.07.2024



Chancen

- Auf mittlere bis lange Sicht attraktives Renditepotenzial
- Überdurchschnittliche Wertentwicklung durch das Ausnutzen von Anlagemöglichkeiten über Regionen und Anlageklassen hinweg, mit Fokus auf attraktive Marktsegmente und strukturelle Investmentthemen
- Mögliche Zusatzerträge durch aktives Management

Risiken

- Schwankungsanfälligkeit von Aktien, Anleihen und Währungen, Kursverluste möglich
- Anteilswert kann unter den Kaufpreis fallen, zu dem der Kunde den Anteil erworben hat
- Keine Erfolgsgarantie durch aktives Management
- Derivategeschäfte: Erhöhte Chancen gehen mit erhöhten Verlustrisiken einher. Durch eine Absicherung mittels Derivaten gegen Verluste können sich auch die Gewinnchancen des Fonds verringern

Ausführliche Hinweise zu den Chancen und Risiken dieses Fonds sind dem Verkaufsprospekt zu entnehmen.

Hinweise:

Bei dieser Information handelt es sich um eine Marketingmitteilung. Diese Information richtet sich ausschließlich an Kunden der Kundengruppe „Professionelle Kunden“ gem. § 67 Abs. 2 WpHG und/oder „Geeignete Gegenparteien“ gem. § 67 Abs. 4 WpHG und ist nicht für Privatkunden bestimmt. Bei dieser Information und bei Referenzen zu Emittenten, Finanzinstrumenten oder Finanzprodukten handelt es sich nicht um eine Anlagestrategieempfehlung im Sinne des Artikels 3 Absatz 1 Nummer 34 der Verordnung (EU) Nr. 596/2014 oder um eine Anlageempfehlung im Sinne des Artikels 3 Absatz 1 Nummer 35 der Verordnung (EU) Nr. 596/2014 jeweils in Verbindung mit § 85 Absatz 1 WpHG. Als Marketingmitteilung genügt diese Information nicht allen gesetzlichen Anforderungen zur Gewährleistung der Unvoreingenommenheit von Anlageempfehlungen und Anlagestrategieempfehlungen und unterliegt keinem Verbot des Handels vor der Veröffentlichung von Anlageempfehlungen und Anlagestrategieempfehlungen. Diese Information soll Ihnen Gelegenheit geben, sich selbst ein Bild über eine Anlagemöglichkeit zu machen. Es ersetzt jedoch keine rechtliche, steuerliche oder individuelle finanzielle Beratung. Ihre Anlageziele sowie Ihre persönlichen und wirtschaftlichen Verhältnisse wurden ebenfalls nicht berücksichtigt. Wir weisen daher ausdrücklich darauf hin, dass diese Information keine individuelle Anlageberatung darstellt. Eventuell beschriebenen Produkte oder Wertpapiere sind möglicherweise nicht in allen Ländern oder nur bestimmten Anlegerkategorien zum Erwerb verfügbar. Diese Information darf nur im Rahmen des anwendbaren Rechts und insbesondere nicht an Staatsangehörige der USA oder dort wohnhafte Personen verteilt werden. Diese Information wurde weder durch eine unabhängige Wirtschaftsprüfungsgesellschaft noch durch andere unabhängige Experten geprüft. Die zukünftige Wertentwicklung eines Investments unterliegt unter Umständen der Besteuerung, die von der persönlichen Situation des Anlegers abhängig ist und sich zukünftig ändern kann. Renditen von Anlagen in Fremdwährung können aufgrund von Währungsschwankungen steigen oder sinken. Mit dem Kauf, dem Halten, dem Umtausch oder dem Verkauf eines Finanzinstruments sowie der Inanspruchnahme oder Kündigung einer Wertpapierdienstleistung können Kosten entstehen, welche sich auf die erwarteten Erträge auswirken. Bei Investmentfonds sollten Sie eine Anlageentscheidung in jedem Fall auf Grundlage der Verkaufsunterlagen (Basisinformationsblatt, Darstellung der früheren Wertentwicklung, Verkaufsprospekt, aktueller Jahres- und ggf. Halbjahresbericht) treffen, denen ausführliche Hinweise zu den Chancen und Risiken des jeweiligen Fonds zu entnehmen sind. Eine Anlageentscheidung sollte auf Basis aller Eigenschaften des Fonds getroffen werden und sich nicht nur auf nachhaltigkeitsrelevante Aspekte beziehen. Bei Wertpapieren, zu denen ein Wertpapierprospekt vorliegt, sollten die Anlageentscheidungen in jedem Fall auf Grundlage des Wertpapierprospekts treffen, dem ausführliche Hinweise zu den Chancen und Risiken dieses Finanzinstruments zu entnehmen sind, im Übrigen wenigstens auf Basis des Produktinformationsblattes. Alle vorgenannten Unterlagen können bei der Joh. Berenberg, Gossler & Co. KG (Berenberg), Neuer Jungfernstieg 20, 20354 Hamburg, kostenlos angefordert werden. Die Verkaufsunterlagen der Fonds sowie die Produktinformationsblätter zu anderen Wertpapieren stehen über ein Download-Portal unter Verwendung des Passworts »berenberg« unter der Internetadresse <https://docman.vwd.com/portal/berenberg/index.html> zur Verfügung. Die Verkaufsunterlagen der Fonds können ebenso bei der jeweiligen Kapitalverwaltungsgesellschaft angefordert werden. Die jeweils konkreten Adressangaben stellen wir Ihnen auf Nachfrage gerne zur Verfügung. Bei einem Fondsinvestment werden stets Anteile an einem Investmentfonds erworben, nicht jedoch ein bestimmter Basiswert (z.B. Aktien an einem Unternehmen), der vom jeweiligen Fonds gehalten wird. Die in diesem Dokument enthaltenen Aussagen basieren entweder auf eigenen Quellen des Unternehmens oder auf öffentlich zugänglichen Quellen Dritter und spiegeln den Informationsstand zum Zeitpunkt der Erstellung der unten angegebenen Präsentation wider. Nachträglich eintretende Änderungen können in diesem Dokument nicht berücksichtigt werden. Angaben können sich durch Zeitablauf und/oder infolge gesetzlicher, politischer, wirtschaftlicher oder anderer Änderungen als nicht mehr zutreffend erweisen. Wir übernehmen keine Verpflichtung, auf solche Änderungen hinzuweisen und/oder eine aktualisierte Information zu erstellen. Zur Erklärung verwandter Fachbegriffe steht Ihnen auf www.berenberg.de/glossar ein Online-Glossar zur Verfügung.



Sektor Allokation nach GICS: Sektorenverteilung nach GICS: Der Global Industry Classification Standard ("GICS") wurde von MSCI Inc. ("MSCI") und Standard & Poor's entwickelt und ist das ausschließliche Eigentum und eine Dienstleistungsmarke von MSCI Inc. ("MSCI") und Standard & Poor's, einer Abteilung der McGraw-Hill Companies, Inc. ("S&P") und ist lizenziert zur Verwendung durch Joh. Berenberg, Gossler & Co. KG. Weder MSCI, S&P noch Dritte, die an der Erstellung oder Zusammenstellung des GICS oder der GICS-Klassifizierungen beteiligt sind, geben ausdrückliche oder stillschweigende Garantien oder Zusicherungen in Bezug auf diese Standards oder Klassifizierungen (oder die Ergebnisse, die durch deren Verwendung erzielt werden), und alle diese Parteien lehnen hiermit ausdrücklich alle Garantien in Bezug auf Originalität, Genauigkeit, Vollständigkeit, Marktgängigkeit und Eignung für einen bestimmten Zweck in Bezug auf diese Standards oder Klassifizierungen ab. Ohne das Vorstehende einzuschränken, haften MSCI, S&P, ihre verbundenen Unternehmen oder Dritte, die an der Erstellung oder Zusammenstellung des GICS oder der GICS-Klassifizierungen beteiligt sind, in keinem Fall für direkte, indirekte, besondere, strafende oder Folgeschäden oder sonstige Schäden (einschließlich entgangener Gewinne), selbst wenn sie über die Möglichkeit solcher Schäden informiert wurden.

BVI-Methode: Die dargestellten Grafiken und Tabellen zur Wertentwicklung beruhen auf eigenen Berechnungen und wurden nach der BVI-Methode berechnet. Sie veranschaulichen die Entwicklung in der Vergangenheit. Künftige Ergebnisse können davon positiv wie negativ abweichen. Die Bruttowertentwicklung (BVI-Methode) berücksichtigt alle auf Fondsebene anfallenden Kosten (z. B. die Verwaltungsvergütung) und die Nettowertentwicklung zzgl. des Ausgabeaufschlages. Da für diese Anteilklasse kein Ausgabeaufschlag erhoben wird, entspricht die Bruttowertentwicklung der Nettowertentwicklung. Weitere Kosten können auf Anlegerebene individuell anfallen (z. B. Depotgebühren, Provisionen und andere Entgelte). Zusätzlich können Depotkosten anfallen, die die Wertentwicklung mindern. Angaben zu der Entwicklung in der Vergangenheit sind kein zuverlässiger Indikator für künftige Wertentwicklungen.

Berenberg

Joh. Berenberg, Gossler & Co. KG
Neuer Jungfernstieg 20
20354 Hamburg
Deutschland

Tel.: +49 69 91 30 90-598
isabell.silverio@berenberg.de
www.berenberg.de